

## ACTA POR DÍA

### Altura MASC. AL

Pto	Dor	Nombre Club	F de Nac Lic	Marca
	Final	08/06/2024 17:30		
1		Lluis Toledo Sanchez CA Castellar	09/11/2002 CT27455	1.95
1.84	O/1.92	O/1.95 XO/2.02 XXX		
2		(t) Oriol Ardevol Canals UA Rubí	05/04/2004 CL73643	1.92
1.80	XO/1.84	XO/1.88 XXO/1.92 XO/1.95 XXX		
3		(t) Marc Rofes Romero CA Parets	04/09/2004 CT27216	1.80
1.67	O/1.72	O/1.76 XO/1.80 XXO/1.84 XXX		
4		(t) Bernat Perez Del Cueto JA Sabadell	26/03/2006 CL664	1.72
1.62	O/1.67	O/1.72 XO/1.76 XXX		
5		(t) Aran Serrano Morales JA Sabadell	11/03/2004 CL72776	1.67
1.57	O/1.62	O/1.67 O/1.72 XXX		
		Angel Torrero Pozo AA Catalunya	03/01/2001 CT26616	NP
		Daniel Torrero Pozo AA Catalunya	03/01/2001 CT26646	NP
		Ferran Martinez March Lô Esport Menorca	28/03/2004 CT994	NP

### Pértiga MASC. AL GRUP1

Pto	Dor	Nombre Club	F de Nac Lic	Marca
	Final	08/06/2024 15:30		
1		Quim Suriñach Barrubés L'Hospitalet At.	17/03/2009 CT2775	3.52
3.22	O/3.32	XXO/3.52 O/3.62 XXX		
2		Daniel Perez Baena CA Montornès	13/09/1995 CT2855	3.42
3.12	XO/3.22	O/3.32 O/3.42 O/3.62 XXX		
3		(t) Guillermo Perez Castillo Barcelona At.	01/07/2006 CL90009	3.12
3.12	O/3.22	XXX		

## ACTA POR DÍA

### Pértiga MASC. AL GRUP2

Pto	Dor	Nombre Club	F de Nac Lic	Marca	
	Final	08/06/2024	17:30		
1		Eloi Gracia Gasulla Cornellà At.	10/03/2005 CT29859	4.72	
4.32	O/4.52	O/4.62	O/4.72	XXO/4.82	XXX
2		Bernat Van Drooge Vives FC Barcelona	06/06/2006 CT567	4.62	
4.12	XO/4.32	O/4.62	XXO/4.72	XXX	
3		Huc Pentinat Llurba L'Hospitalet At.	06/04/2002 CT1917	4.42	
4.22	O/4.42	O/4.52	XXX		
4		Edouard Ruiz Jover CA Igualada	11/04/2003 CT2719	4.12	
4.02	O/4.12	O/4.32	XXX		
5		Eloi Caparros Dalmau L'Hospitalet At.	12/11/2001 CT25807	4.12	
4.02	O/4.12	XO/4.32	XXX		
6		(e) (t) Alejandro Javier Rebecchi CA Canaletes	30/09/1989 CL10875	3.82	
3.42	O/3.57	O/3.72	XO/3.82	XXO	
		Oleguer Martinez Tasies Hiru-Herri	21/02/2004 CT1995	NP	

### Pértiga MASC. AL GRUP3

Pto	Dor	Nombre Club	F de Nac Lic	Marca					
	Final	08/06/2024	19:30						
1		Alex Teruel Sanchez Atletismo Numantino	08/02/2003 CT27128	5.22					
4.42	-/4.62	-/4.77	-/4.92	-/5.02	XO/5.12	-/5.22	O/5.32	-/5.42	XXX
2		Artur Coll Sicluna CA Fent Cami Mislata	16/08/2001 CT24580	5.22					
4.42	-/4.62	-/4.77	-/4.92	-/5.02	-/5.12	-/5.22	XO/5.32	-/5.42	XXX
3		Alex Gracia Gasulla Facsa - Playas de Castellón	20/12/2000 CT24581	5.22					
4.42	-/4.62	-/4.77	-/4.92	-/5.02	XO/5.12	O/5.22	XO/5.32	XXX	
4		Didac Salas Planas TenerifeCajaCanarias	19/05/1993 CT16700	5.02					
4.42	-/4.62	-/4.77	-/4.92	-/5.02	XO/5.12	-/5.22	XXX		
4		Marti Serra Prat Avinent Manresa	29/04/2005 CT29718	5.02					
4.42	-/4.62	-/4.77	-/4.92	-/5.02	O/5.12	-/5.22	XXX		
6		Oriol Almirall Soler S.G. Pontevedra	11/12/2000 CT24824	5.02					
4.42	-/4.62	-/4.77	-/4.92	-/5.02	XO/5.12	-/5.22	XXX		
7		Theo Ruiz Jover Aldahra Lleida UA	21/10/2001 CT26238	4.92					
4.42	O/4.62	O/4.77	O/4.92	XO/5.02	XXX				
8		(e) Henry Esteban Piedrahita Jimenez Barcelona At.	05/06/2002 CT1327	4.62					
4.42	XO/4.62	O/4.77	XXX						
9		(e) (t) Henry Damian Piedrahita Jimenez Barcelona At.	05/06/2002 CL11462	4.42					
4.42	XXO/4.62	XXX							
		Victor Leon Benitez CA Granollers	22/08/2004 CT28524	SM					
4.42	-/4.62	XXX							
		Adria Ripolles Arco FC Barcelona	12/02/2006 CT938	NP					
		Ivan Illobre Rodriguez Unicaja Jaen Paraiso Interior	22/05/2001 V21608	NP					

## ACTA POR DÍA

### Triple Salto MASC. AL

Pto	Dor	Nombre Club	F de Nac Lic	1	2	3	4	5	6	Marca
<b>Final 08/06/2024 18:45</b>										
1		Pau Verges Cabre AA Catalunya	14/06/2004 CT29567	X	X	15.18 +1.0	15.01 +1.3	15.07 +1.9	15.01 +0.0	<b>15.18</b> +1.0
2		Oriol Ramos Navarro FC Barcelona	20/04/2005 CT337	X	X	X	X	X	X	<b>14.27</b> +0.6
3		David Castro Pozo U Colomenca At.	02/09/2003 CT27221	14.22 +1.8	X	13.75 +0.1	X	X	X	<b>14.22</b> +1.8
4		(t) Roc Jubany Anglada CA Sant Celoni	19/11/2005 CL80142	11.67 +0.6	13.45 +0.7	X	11.97 +0.0	13.47 +1.5	X	<b>13.47</b> +1.5
5		Jan Termens Ventura Lò Esport Menorca	20/05/1998 CT22886	12.97 +1.9	13.12 -0.4	X	13.32 +1.2	X	X	<b>13.32</b> +1.2
6		(t) Alex Gonzalo Haba CA Nou Barris	30/05/2005 CL73243	X	X	X	12.60 +1.6	X	12.62 +1.1	<b>12.62</b> +1.1
7		(t) Juan Aoiz Perez Del Molino CA Canaletes	23/08/2001 CL26753	11.16 +0.9	X	12.38 +0.6	X	12.47 +0.6	12.41 +0.4	<b>12.47</b> +0.6
8		(t) Lluc Pont Pujolriu CA Canaletes	12/11/2003 CL29451	X	12.17 +1.3	X	X	X	X	<b>12.17</b> +1.3
		Amine Ettalydy Boukhallouf Aldahra Lleida UA	29/03/2004 CT29683							<b>NP</b>

### Altura FEM. AL

Pto	Dor	Nombre Club	F de Nac Lic	Marca
<b>Final 08/06/2024 19:30</b>				
1		Fatoumata Diallo Conde JA Sabadell	26/10/2006 CT533	<b>1.68</b>
1.58 XO/1.64	O/1.68	XXO/1.74	XXX	
2		Cristina Ferrando Fores Facsá - Playas de Castellón	12/01/1992 CS6739	<b>1.66</b>
1.64 O/1.66	XXO/1.68	XXX		
3		Anna Pereiras Neira L'Hospitalet At.	02/09/2000 CT22459	<b>1.54</b>
1.50 O/1.54	O/1.58	XXX		
4		Iris Julian Rebollo CA Montornès	28/11/2004 CT43	<b>1.50</b>
1.40 O/1.45	XO/1.50	XXO/1.54	XXX	

## ACTA POR DÍA

### Pértiga FEM. AL GRUP1

Pto	Dor	Nombre Club	F de Nac Lic	Marca
	<b>Final</b>	<b>08/06/2024 15:30</b>		
<b>1</b>		Miriam Martinez Casanovas L'Hospitalet At.	09/11/1999 CT22787	<b>3.42</b>
3.12	O/3.32	XO/3.42 XO/3.52 XXX		
<b>2</b>		(t) Helena Torres Alcaraz CA Laietania	17/03/2001 CT24536	<b>3.42</b>
3.22	O/3.42	XXO/3.52 XXX		
<b>3</b>		(t) Adriana De Haro Clota CA Laietania	14/05/2001 CT26696	<b>3.12</b>
3.12	O/3.32	XXX		
<b>4</b>		Raquel Gras Pedrera Cornellà At.	30/04/1996 CT19359	<b>2.92</b>
2.72	XO/2.92	O/3.12 XXX		
<b>5</b>		Abril Navarro Padilla Barcelona At.	17/09/2004 CT142	<b>2.72</b>
2.52	O/2.72	O/2.92 XXX		
<b>6</b>		(t) Mireia Cinto Guilabert Martorell AC	07/05/2002 CL27649	<b>2.52</b>
2.12	O/2.32	O/2.52 O/2.72 XXX		
<b>7</b>		(t) Aina Ferrer Costa Martorell AC	19/07/2008 CL11915	<b>2.32</b>
2.12	O/2.32	O/2.52 XXX		
<b>8</b>		Alessandra Mattei Alvarez AA Catalunya	19/05/2006 CT405	<b>2.32</b>
2.32	XO/2.52	XXX		
<b>9</b>		(t) Almudena Lezcano Rueda Cornellà At.	09/03/2009 CL93158	<b>2.12</b>
2.12	O/2.32	XXX		
		Carla Perez Sanchez CA Gavà	24/04/2008 CT2125	<b>NP</b>

### Pértiga FEM. AL GRUP2

Pto	Dor	Nombre Club	F de Nac Lic	Marca
	<b>Final</b>	<b>08/06/2024 17:30</b>		
<b>1</b>		Clara Fernandez Ortiz CD Nike Running	22/10/2003 CT25959	<b>4.12</b>
3.72	O/3.92	O/4.12 O/4.22 XXX		
<b>2</b>		Raquel Cosme Barja Barcelona At.	28/02/1992 CT27661	<b>3.82</b>
3.42	O/3.57	O/3.72 XO/3.82 XXO/3.92 XXX		
<b>3</b>		Silvia Ruiz Bulnes Cornellà At.	10/08/2005 CT29685	<b>3.72</b>
3.57	XO/3.72	O/3.82 XXX		
<b>4</b>		Marta Mendez Lopez L'Hospitalet At.	08/10/2001 CT25814	<b>3.57</b>
3.42	O/3.57	O/3.72 XXX		
<b>5</b>		Arlet Sust Tio CA Laietania	19/03/2006 CT741	<b>3.42</b>
3.42	XO/3.57	XXX		
		Laura Clemente Marti Avinent Manresa	24/01/1994 CT17368	<b>NP</b>

## ACTA POR DÍA

### Triple Salto FEM. AL

Pto	Dor	Nombre Club	F de Nac Lic	1	2	3	4	5	6	Marca
<b>Final 08/06/2024 17:00</b>										
1		Naiara Estanga Massaguer At. San Sebastian	28/04/1998 CT20730	12.71 +1.3	X +1.8	X	12.98 +1.9	12.64 -1.4	X	<b>12.98</b> +1.9
2		Laurine Elisa Marimon Fernandez CA Tarragona	17/09/2004 CT28409	X	X	12.26 +0.7	12.58 +1.2	X	11.58 -1.5	<b>12.58</b> +1.2
3		Andrea Calleja Sanchez Grupompleo Pamplona At	03/10/1992 M34	12.01 -0.5	X	12.37 +1.7	X	12.51 +1.9	12.39 +0.9	<b>12.51</b> +1.9
4		Julia Quevedo Subirats L'Hospitalet At.	31/08/1997 CT20140	X	11.98 -0.1	11.72 +0.0	X	X	X	<b>11.98</b> -0.1
5		Sheila Dobon Pelegrin AA Catalunya	29/06/1993 CT18315	X	11.41 +0.0	11.65 +0.0	X	11.80 +2.3	X	<b>11.80</b> +2.3
6		Elia Ramos Ramells CA Igualada	29/03/2003 CT28217	X	11.31 +0.0	X	11.43 +1.8	X	X	<b>11.43</b> +1.8
7		Mar Planas Costa CA Igualada	01/12/2004 CT28440	10.74 +1.1	11.13 +2.0	11.18 +0.7	11.19 +0.0	11.24 +0.0	11.31 +1.6	<b>11.31</b> +1.6
8		(t) Mariona Lahosa Calvo CA Parets	28/02/2002 CL27388	10.52 +1.3	10.78 +3.1	X	10.31 +1.2	10.59 +1.1	10.72 +0.5	<b>10.78</b> +3.1
9		(t) Laura Moya Matachana CA Canaletes	22/07/2002 CL27682	10.38 -0.7	10.76 -0.2	10.68 +0.4				<b>10.76</b> -0.2
10		Melango Muakuku Eñeso U Colomenca At.	10/04/2002 CT25567	10.47 +1.6	10.28 +0.2	10.72 +1.5				<b>10.72</b> +1.5
11		(t) Salmina Cuesta Garcia Dinami-k CA Vilanova	07/07/2005 CL10594	X	9.99 +0.8	10.42 +0.0				<b>10.42</b> +0.0
12		(t) Cinta Monclus Pla CA Terres de l'Ebre	04/11/2009 CL92734	10.07 +0.0	10.23 +0.0	10.20 -0.9				<b>10.23</b> +0.0
13		Paula Armenta Lara CA Montornes	08/08/2006 CT2042	10.04 +0.0	9.85 -0.4					<b>10.04</b> +0.0
14		Ona Clemente Buera Atletisme Manacor	01/06/2004 CT2779	X	X	10.02 +1.3				<b>10.02</b> +1.3
		(t) Nayla Carmona Castilla CA Mollet	12/05/2008 CL85743							<b>NP</b>

TRIPLE Femení - Velocitats al final de la carrera d'impuls (6 a 1 m de la taula)														
Intent			1		2		3		4		5		6	
Velocitat (m/s) / Distància (m)			6-1 m	Dist (m)	6-1 m	Dist (m)	6-1 m	Dist (m)	6-1 m	Dist (m)	6-1 m	Dist (m)	6-1 m	Dist (m)
1	Naiara	ESTANGA	8,58	12,71 (+1,3)	8,77	X (+1,8)	8,71	X	8,68	<b>12,98</b> (+1,9)	8,61	12,64 (-1,4)	8,67	X
2	Laurine	Marimon	8,59	X	-	X	8,26	12,26 (+0,7)	8,56	<b>12,58</b> (+1,2)	8,46	X	8,61	11,58 (-1,5)
3	Andrea	Calleja	8,22	12,01 (-0,5)	8,49	X	8,38	12,37 (+1,7)	8,28	X	8,38	<b>12,51</b> (+1,9)	8,45	12,39 (+0,9)
4	Julia	Quevedo	8,31	X	8,40	<b>11,98</b> (-0,1)	8,40	11,72 (+0,0)	8,43	X	8,18	X	8,43	X
5	Sheila	Dobon	8,13	X	8,09	11,41 (+0,0)	8,17	11,65 (+0,0)	8,24	X	8,22	<b>11,8</b> (+2,3)	8,31	X
6	Elia	Ramos	7,89	X	7,99	11,31 (+0,0)	7,79	X	7,86	<b>11,43</b> (+1,8)	8,01	X	7,80	X
7	Mar	Planas	7,52	10,74 (+1,1)	7,65	11,13 (+2,0)	7,73	11,18 (+0,7)	7,66	11,19 (+0,0)	7,68	11,24 (+0,0)	7,87	<b>11,31</b> (+1,6)
8	Mariona	Lahosa	7,65	10,52 (+1,3)	7,84	<b>10,78</b> (+3,1)	7,69	X	7,61	10,31 (+1,2)	7,59	10,59 (+1,1)	7,72	10,72 (+0,5)
9	Laura	Moya	7,84	10,38 (-0,7)	7,78	<b>10,76</b> (-0,2)	7,87	10,68 (+0,4)						
10	Melango	Muakuku	7,53	10,47 (+1,6)	7,39	10,28 (+0,2)	-	<b>10,72</b> (+1,5)						
11	Salmina	Cuesta	7,49	X	7,53	9,99 (+0,8)	7,90	<b>10,42</b> (+0,0)						
12	Cinta	Monclus	-	10,07 (+0,0)	7,14	<b>10,23</b> (+0,0)	7,22	10,2 (-0,9)						
13	Paula	Armenta	6,79	<b>10,04</b> (+0,0)	6,58	9,85 (-0,4)								
14	Ona	Clemente	-	X	7,04	X	7,17	<b>10,02</b> (+1,3)						

TRIPLE Masculí - Velocitats al final de la carrera d'impuls (6 a 1 m de la taula)													
Intent		1		2		3		4		5		6	
Velocitat (m/s) / Distància (m)		6-1 m	Dist (m)	6-1 m	Dist (m)	6-1 m	Dist (m)	6-1 m	Dist (m)	6-1 m	Dist (m)	6-1 m	Dist (m)
1	<b>Pau</b> Verges	9,43	X	9,36	X	9,40	<b>15,18</b> (+1,0)	-	15,01 (+1,3)	9,42	15,07 (+1,9)	9,45	15,01 (+0,0)
2	<b>Oriol</b> Ramos	8,71	X	8,99	X	8,98	X	8,71	X	8,82	14,27 (+0,06)	8,65	X
3	<b>David</b> Castro	-	<b>14,22</b> (+1,8)	9,17	X	8,94	13,75 (+0,1)	9,56	X	9,04	X	8,98	X
4	<b>Roc</b> Jubany	8,93	11,67 (+0,6)	8,88	13,45 (+0,7)	-	X	-	11,97 (+0,0)	-	<b>13,47</b> (+1,5)	8,99	X
5	<b>Jan</b> Termens	8,73	12,97 (+1,9)	8,64	13,12 (-0,4)	8,77	X	8,62	<b>13,32</b> (+1,2)	8,70	X	8,77	X
6	<b>Alex</b> Gonzalo	8,98	X	8,85	X	8,58	X	9,06	12,60 (+1,6)	8,99	X	8,77	<b>12,62</b> (+1,1)
7	<b>Juan Aoiz</b> Perez	8,47	11,16 (+0,9)	8,40	X	8,52	12,38 (+0,6)	8,46	X	8,61	<b>12,47</b> (+0,6)	8,52	12,41 (+0,4)
8	<b>Lluc</b> Pont	8,46	X	8,35	<b>12,17</b> (+1,3)	8,13	X	8,29	X	8,24	X	8,31	X

CAR Sant Cugat - Departament de Biomecànica

#### SALT AMB PERXA Homes - Velocidad d'entrada (de 15 a 10 i de 10 a 5 m del caixetí)

Altura del llistó	Int	3,42		3,57		3,72		3,82		3,92		4,12		4,22							
		15-10 m	10-5 m	15-10 m	10-5 m	15-10 m	10-5 m	15-10 m	10-5 m	15-10 m	10-5 m	15-10 m	10-5 m	15-10 m	10-5 m						
1 Clara Fernández	1					7,65	7,82	O				7,76	7,87	O	7,78	7,94	O	7,86	8,00	X	
	2																		7,85	7,97	X
	3																		7,76	7,89	X
2 Raquel Cosme	1	-	-	O	6,18	6,78	O	6,07	6,72	X	6,20	6,88	X	6,25	6,92	X					
	2							6,24	6,93	O	-	-	X	6,29	6,96	X					
	3										6,24	6,91	O	6,27	6,93	X					
3 Silvia Ruiz	1				6,84	7,26	X	6,78	7,26	O	6,84	7,31	X								
	2				6,71	7,14	O				6,82	7,22	X								
	3										6,78	7,28	X								
4 Marta Mendez	1	-	-	O	7,02	7,36	O	6,93	7,31	X											
	2							6,98	7,33	X											
	3							6,94	7,29	X											
5 Arlet Sust	1	-	-	X	6,55	7,04	X														
	2	-	-	O	6,59	7,16	X														
	3		-		6,70	7,16	X														



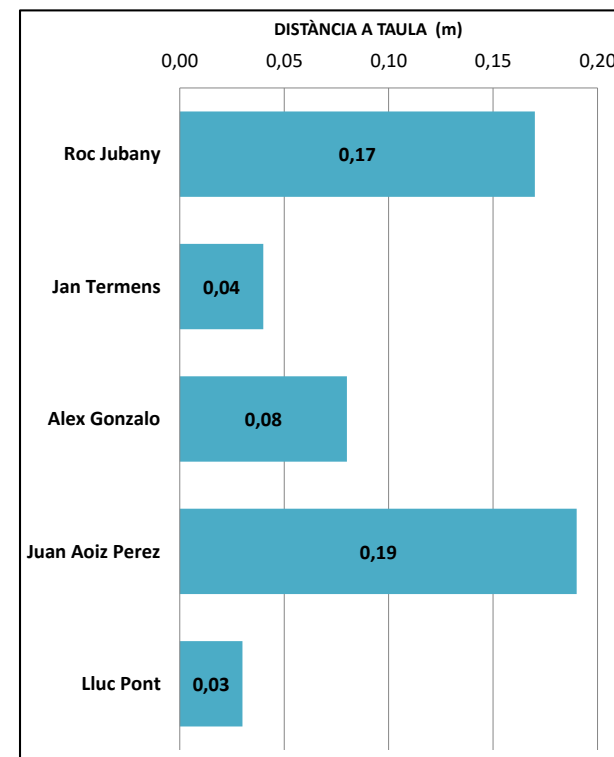
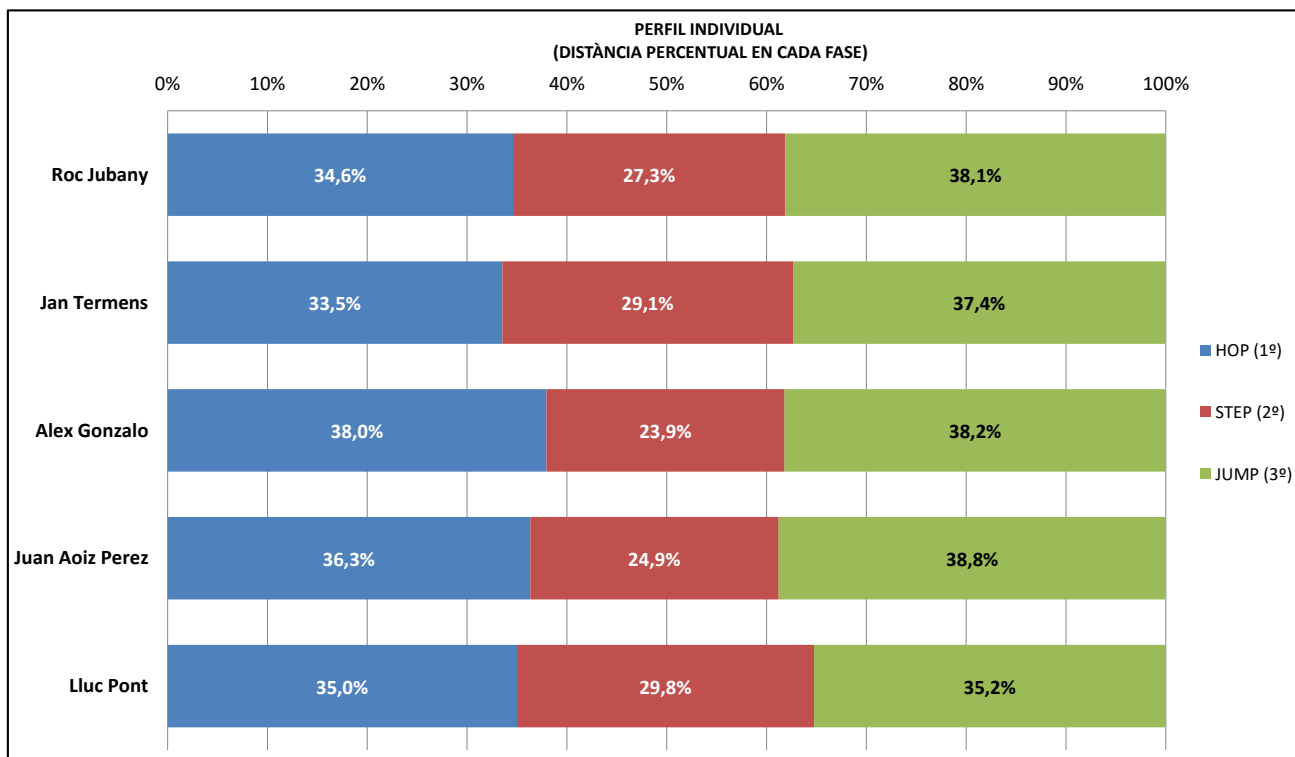
**SALT AMB PERXA Homes - Velocitat d'entrada (de 15 a 10 i de 10 a 5 m del caixetí)**

Altura del llistó	Int	4,02		4,12		4,22		4,32		4,42		4,52		4,62		4,72		4,82							
		15-10 m	10-5 m	15-10 m	10-5 m	15-10 m	10-5 m	15-10 m	10-5 m	15-10 m	10-5 m	15-10 m	10-5 m	15-10 m	10-5 m	15-10 m	10-5 m	15-10 m	10-5 m						
1 Eloi Gracia	1								7,86	8,14	O	7,89	8,24	O			7,81	8,22	O	7,85	8,26	X	-	8,26	X
	2																			7,76	8,17	X	7,90	8,31	X
	3																			7,84	8,24	O	7,87	8,14	X
2 Bernat Van Drooge	1				7,65	7,69	X			-	-	X					7,58	7,89	X	7,60	7,84	X			
	2				7,69	7,59	O										7,59	7,80	X	7,67	7,90	X			
	3																7,62	7,90	O	7,47	7,72	X			
3 Huc Pentinat	1							8,10	7,72	O			7,95	7,63	O	8,01	7,92	X							
	2															7,69	7,90	X							
	3															7,87	7,90	X							
4 Edouard Ruiz	1	7,66	8,08	O	7,89	7,87	O			7,76	8,14	X													
	2									7,82	7,92	X													
	3									7,60	8,01	X													
5 Eloi Caparros	1	6,44	7,11	O	6,60	7,16	X			6,64	7,22	X													
	2				6,49	7,24	O			6,64	7,22	X													
	3									6,63	7,21	X													

SALT AMB PERXA Homes - Velocidad d'entrada (de 15 a 10 i de 10 a 5 m del caixetí)

Altura del llistó	Int	4,42			4,62			4,77			4,92			5,02			5,12			5,22			5,32			5,42				
		15-10 m	10-5 m		15-10 m	10-5 m		15-10 m	10-5 m		15-10 m	10-5 m		15-10 m	10-5 m		15-10 m	10-5 m		15-10 m	10-5 m		15-10 m	10-5 m		15-10 m	10-5 m			
1 Alex Teruel	1												8,26	8,65	X					8,39	8,71	O					8,46	8,77	X	
	2												8,33	8,68	O													8,52	8,77	X
	3																											8,59	8,99	X
2 Artur Coll	1																			9,03	9,14	X					9,04	9,17	X	
	2																			8,91	9,26	O					8,96	9,04	X	
	3																										-	-	X	
3 Alex Gracia	1												8,42	8,73	X	8,50	8,70	O	8,39	8,80	X	8,43	8,71	X						
	2											8,45	8,73	O				8,46	8,79	O	8,42	8,85	X							
	3																					8,61	8,88	X						
4 Dídac Salas	1												8,20	8,45	O					8,20	8,45	X								
	2																			8,26	8,32	X								
	3																			8,29	8,45	X								
4 Martí Serra	1												8,36	8,67	O					8,38	8,62	X								
	2																			8,39	8,65	X								
	3																			8,42	8,76	X								
6 Oriol Almirall	1												7,95	8,20	X					7,87	8,06	X								
	2												7,92	8,14	O					7,91	8,12	X								
	3																			7,99	8,20	X								
7 Theo Ruiz	1	8,32	8,61	O	8,18	8,55	O	8,25	8,47	O	8,34	8,50	X	-	-	X														
	2										8,33	8,50	O	-	-	X														
	3													8,35	8,56	X														
8 Esteban Piedrahita	1	8,52	8,56	X	8,47	8,61	O	-	-	X																				
	2	8,46	8,55	O				-	-	X																				
	3							8,60	8,61	X																				
9 Damian Piedrahita	1	8,12	8,33	X	8,12	8,13	X																							
	2	8,16	8,36	X	8,10	8,17	X																							
	3	8,18	8,22	O	8,08	8,31	X																							
Víctor León	1				8,10	8,62	X																							
	2				8,08	8,50	X																							
	3				8,12	8,50	X																							

TRIPLE Masculí - Paràmetres cinemàtics																						
Fases		Intent	Velocitat d'entrada (m/s)	HOP (1º)					STEP (2º)					JUMP (3º)					Distància/Temps			
Variables				TC (s)	TV (s)	Temps de fase (s)	Distància (m)	Distància (%)	TC (s)	TV (s)	Temps de fase (s)	Distància (m)	Distància (%)	TC (s)	TV (s)	Temps de fase (s)	Distància (m)	Distància (%)	Oficial (m)	Real (m)	Temps Total (s)	
1		Pau Verges	3	*	-	-	-	-	-	0,160	0,434	0,594	-	-	0,183	-	-	-	-	15,18	-	-
2		Oriol Ramos	5	*	-	-	-	-	-	-	-	-	-	-	-	-	-	-	-	14,27	-	-
3		David Castro	1	*	-	-	-	-	-	0,050	0,451	0,501	-	-	0,126	-	-	-	-	14,22	-	-
4		Roc Jubany	5	-	0,135	0,411	0,546	4,72	34,6%	0,156	0,311	0,467	3,72	27,3%	0,173	-	-	5,20	38,1%	13,47	13,64	-
5		Jan Termens	4	8,62	0,146	0,397	0,543	4,48	33,5%	0,169	0,348	0,517	3,89	29,1%	0,191	-	-	4,99	37,4%	13,32	13,36	-
6		Alex Gonzalo	6	8,77	0,145	0,489	0,634	4,82	38,0%	0,166	0,238	0,404	3,03	23,9%	0,177	-	-	4,85	38,2%	12,62	12,70	-
7		Juan Aoiz Perez	5	8,61	0,128	0,427	0,555	4,60	36,3%	0,147	0,242	0,389	3,15	24,9%	0,163	-	-	4,91	38,8%	12,47	12,66	-
8		Lluc Pont	2	8,35	0,133	0,411	0,544	4,27	35,0%	0,154	0,346	0,500	3,63	29,8%	0,161	-	-	4,30	35,2%	12,17	12,20	-

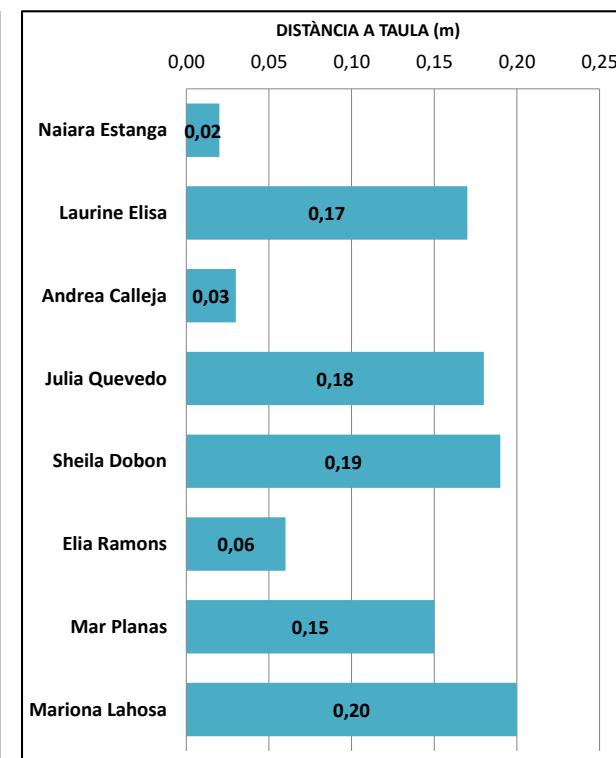
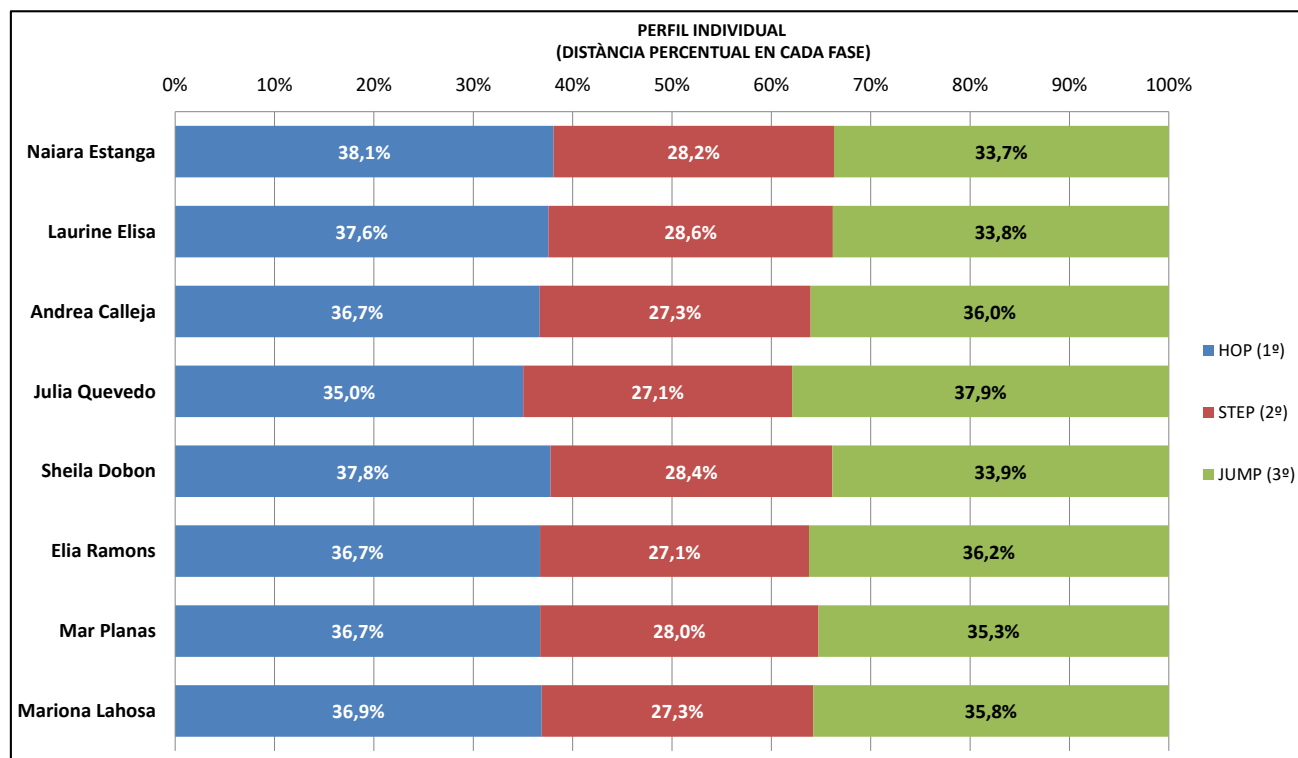


- Paràmetres no obtinguts degut a la col·locació del sistema de mesura (taula de batuda de 11m) o per errors tècnics en el moment del salt.

\* Velocitats no obtingudes degut a la col·locació del sistema de mesura (d'1m a 6m de la taula de batuda de 11m).

TRIPLE Femení - Paràmetres cinemàtics

Fases		Intent	Velocitat d'entrada (m/s)	HOP (1º)					STEP (2º)					JUMP (3º)					Distància/Temps			
Variables				TC (s)	TV (s)	Temps de fase (s)	Distància (m)	Distància (%)	TC (s)	TV (s)	Temps de fase (s)	Distància (m)	Distància (%)	TC (s)	TV (s)	Temps de fase (s)	Distància (m)	Distància (%)	Oficial (m)	Real (m)	Temps Total (s)	
1		Naiara Estanga	4	8,68	0,133	0,505	0,638	4,95	38,1%	0,162	0,352	0,514	3,67	28,2%	0,161	-	-	4,38	33,7%	12,98	13,00	-
2		Laurine Elisa	4	8,56	0,135	0,503	0,638	4,79	37,6%	0,154	0,378	0,532	3,65	28,6%	0,163	-	-	4,31	33,8%	12,58	12,75	-
3		Andrea Calleja	5	8,38	0,135	0,482	0,617	4,60	36,7%	0,158	0,321	0,479	3,42	27,3%	0,172	-	-	4,52	36,0%	12,51	12,54	-
4		Julia Quevedo	2	8,40	0,140	-	-	4,26	35,0%	0,152	-	-	3,29	27,1%	0,175	-	-	4,61	37,9%	11,98	12,16	-
5		Sheila Dobon	5	8,22	0,141	0,478	0,619	4,53	37,8%	0,158	0,321	0,479	3,40	28,4%	0,178	-	-	4,06	33,9%	11,80	11,99	-
6		Elia Ramons	4	*	0,135	0,461	0,596	4,22	36,7%	0,143	0,304	0,447	3,11	27,1%	0,161	-	-	4,16	36,2%	11,43	11,49	-
7		Mar Planas	6	*	0,158	0,428	0,586	4,21	36,7%	0,175	0,307	0,482	3,21	28,0%	0,185	-	-	4,04	35,3%	11,31	11,46	-
8		Mariona Lahosa	2	*	0,138	0,409	0,547	4,05	36,9%	0,165	0,267	0,432	3,00	27,3%	0,178	-	-	3,93	35,8%	10,78	10,98	-



- Paràmetres no obtinguts degut a la col·locació del sistema de mesura (taula de batuda de 11m) o per errors tècnics en el moment del salt.

\* Velocitats no obtingudes degut a la col·locació del sistema de mesura (d'1m a 6m de la taula de batuda de 11m).